









## Hyundai NEXO

FCEV Xclass Auto

Prezzo di listino **€ 81.300**

Contattaci per avere un preventivo

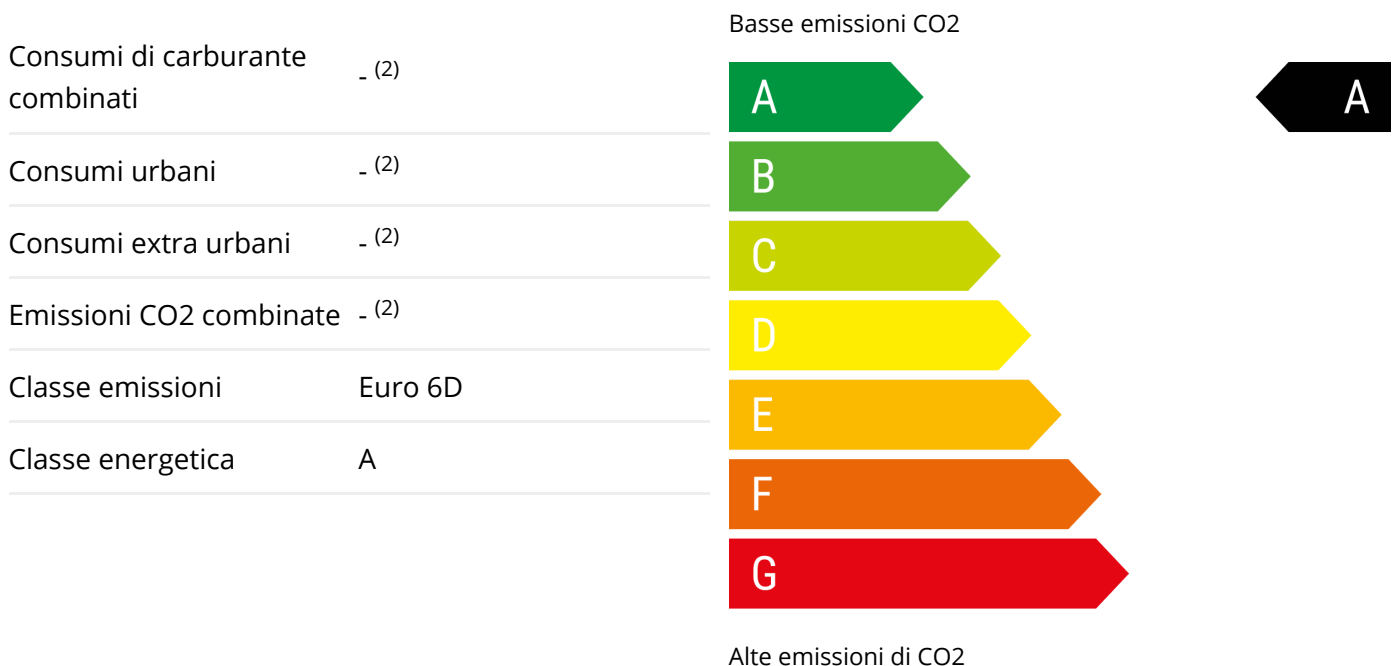


-  idrogeno / EURO Euro 6D
-  120 KW (163 CV)
-  Carburante: - <sup>(2)</sup>
-  5 porte
-  5 posti
-  Cambio automatico

### DATI TECNICI

Numero Cilindri		Trazione		anteriore
Cilindrata	0.0 l / cm <sup>3</sup>	Serbatoio		157 l
Potenza	120 KW (163 CV)	Lunghezza		467 cm
Larghezza	186 cm	Altezza		164 cm
Passo	279 cm	Dimensione Bagagliaio		461 l

## ETICHETTA ENERGETICA



## EQUIPAGGIAMENTI AGGIUNTIVI\*

Vernice opaca Titanium Gray

€ 1.000

\*Gli equipaggiamenti aggiuntivi sostituiscono gli eventuali equipaggiamenti di serie citati

## EQUIPAGGIAMENTI DI SERIE

Bracciolo anteriore, Bracciolo posteriore, Sedili posteriori panchetta con riscaldati, 0 regolazioni elettriche, ribaltamento asimmetrici, fisso e 3 posti, Rivestimento sedili in pelle sintetica (principale) e pelle sintetica (addizionale), Sedile conducente, passeggero individuale, riscaldati e reg. elettrica con 5 posizioni ventilato con elettrica a 1 via, Chiusura centralizzata scheda, Sistema antifurto, Comandi audio al volante, Sistema audio comprende radio AM/FM, radio digitale, touch screen e schermo a colori, 8 altoparlanti Krell e subwoofer, Connessioni dispositivi est. intrattenimento include porta USB anteriore, 1 e 0, Servosterzo ad assistenza variabile e elettrico, Volante in pelle reg. in altezza, reg. in profondità, riscaldato e multifunzione, Indic. pressione insuff. pneumatici display pressione e sensore sul cerchio, Riconoscimento segnaletica stradale, Pannello strumenti con schermo TFT riconfigurabile, 10,25 display multifunzionale Pannello strumenti 1 e 26,0, 12,30 display multifunzionale touch screen, Plancia centrale 1, 31,2, fisso e no, Computer con consumo medio, Portabicchiere ai sedili anteriori e sedili post., Pulsante accensione veicolo, Specchietto di cortesia illuminato per conducente e passeggero, Limitatore di velocità, Indicazione spazio di parcheggio, Selettore modalità di guida include mappatura motore, Telecamera parcheggio a 360 gradi, Presa di corrente 12v ant. e post., Cruise control adattivo funzione stop/go e cruise control adattivo predittivo, Assistenza al parcheggio anteriore, posteriore, parch a distanza & compl autom/usc/perp e frenata automatica durante parcheggio, Sensore di sorpasso include display, attivo senza segnale di svolta attivato e include sistema anticollisione, Sistema di controllo distanza di parcheggio anteriore con sensore & telecamera, sistema di controllo distanza di parcheggio posteriore con sensore & telecamera, sistema di controllo distanza di parcheggio laterale con telecamera, Sistemi di navigazione vista satellitare, comandi, a colori, 12,30, info traffico e 31,2, Connessione bluetooth, Smart card/chiave include l'apertura senza chiavi e include accensione senza chiavi, Attivazione vocale nessuno, Tappetini, Inserti pregiati: pelle sul pomello leva cambio, Climatizzatore a controllo automatico, Display digitale sedile pass., Sistema di ventilazione con display digitale e filtro antipolline pompa calore, 2 poggiatesta sedili ant. , con reg. in altezza, 3 poggiatesta sedili post. , con reg. in altezza, Airbag anteriore conducente, airbag anteriore passeggero con interruttore di disattivazione, Airbag laterale anteriore, Airbag laterali a tendina ant./post., Luci di emergenza automatiche, Sistema Isofix, Cinture sicurezza ant. conducente e passeggero con pretensionatori e reg. in altezza, Cinture sicurezza post. conducente con pretensionatori, cinture sicurezza post. passeggero con pretensionatori, cinture sicurezza post. centrale a 3 punti, Cofano attivo protezione pedoni, Avviso superamento corsia attivazione sterzo, Controllo stabilità rimorchio, Sistema anticollisione che attiva luci di arresto con monitoraggio attenzione conducente e frenata automatica emergenza , frenata a bassa velocità , vel. minima 6 , include anticollisione pedoni e ciclisti allerta visiva/acustica, distanza programmabile, funziona oltre 130 kmh (78 mph), funziona oltre 50 kmh (30 mph) e funziona sotto 50 kmh (30 mph), 4 freni a disco con 2 dischi ventilati, ABS, Assistenza alla frenata di emergenza, Freno a mano automatico, Recupero energia frenante selezione livello, Fari fendinebbia, Luci di svolta / illuminaz.marciapiiede, Comando luci con sensore di oscurità e abbaglianti automatici automatica, LED di arresto, fari fendinebbia, anabbaglianti, luci di segnalazione laterali, luci diurne, luci posteriori e abbaglianti, Fari principali ellissoidali , anabbagl. LED , abbagl. LED, Luci diurne, Controllo elettronico trazione, Regolatore stabilità,

Sospensioni anteriore a montante con barra antirollio, sospensioni posteriore a multi-link con barra antirollio, Lunotto tergicristallo intermittente, Retrovisori esterni regol. elettrica, riscaldati, verniciati e indicatori di direzione, Alzacristalli elettrici anteriori e posteriori , numero ad impulso 2, Specchietti ripiegabili elettricamente, Specchietto retrovisore int. elettrocromico, Tergicristallo con sensore pioggia, Vetri oscurati Lunotto posteriore e laterali posteriori, Spoiler al tetto, Cromature ai finestrini laterali, sulla fiancata e ai paraurti, Tire kit, Ruote anteriori e posteriori di lega leggera 19", calettatura cerchio 7,5, 48,3 e 19,0, Pneumatici anteriori e posteriori con larghezza 245, profilo 45 e indice di velocità W , indice di carico 98 misura pneumatico catalogo ufficiale e 19, Tetto apribile anteriore di vetro , elettrico, a compasso e scorrevole, Barre longitud.al tetto cromato/argento, Tetto in cristallo, Verniciatura metallizzata, Porta conducente, porta posteriore lato conducente, porta passeggero e porta posteriore lato passeggero a battente, Porta posteriore basculante, Ruote azionate elettricamente anteriori, Garanzia batteria 96 mesi, Guida autonoma 2 automazione parziale, controllo attivo mantenimento corsia, highway assist e traffic jam ast, Integrazione mobile Apple CarPlay, Android Auto, 999, 999 e 0, Garanzia della meccanica : durata (mesi) 60 e distanza (km) 9.999.999, Garanzia generale : durata (mesi) 60 e distanza (km) 9.999.999, Garanzia soccorso stradale : durata (mesi) 60 e distanza (km) 9.999.999, Garanzia verniciatura : durata (mesi) 60 e distanza (km) 9.999.999, Garanzia anticorrosione : durata (mesi) 144 e distanza (km) 9.999.999, Dispositivi di fissaggio carico, Copertura bagagli flessibile, Rete di protezione, Angoli di rampa

*I prezzi esposti sul sito internet sono indicativi e potrebbero subire variazioni; pertanto La invitiamo a prestare attenzione alle indicazioni fornite durante l'appuntamento in salone, in quanto farà fede il prezzo di listino riportato sul preventivo*

*(1) Il valore delle emissioni di CO<sub>2</sub> e del consumo di carburante è definito sulla base di prove ufficiali secondo le disposizioni applicabili in vigore al momento dell'omologazione. I valori delle emissioni di CO<sub>2</sub> e del consumo di carburante indicati sono conformi alla procedura di prova WLTP (Worldwide Harmonized Light Vehicles Test Procedure). A partire dal 1° settembre 2018, i veicoli nuovi sono omologati ai sensi della procedura di prova WLTP. La procedura WLTP sostituisce il ciclo NEDC, la procedura di prova precedentemente utilizzata. Date le condizioni di prova più realistiche, il consumo di carburante e le emissioni di CO<sub>2</sub> misurate secondo il WLTP sono generalmente superiori a quelle misurate secondo il NEDC. Vengono indicati i valori di CO<sub>2</sub> (il gas a effetto serra principalmente responsabile del riscaldamento globale) e di consumo di carburante per consentire il confronto dei dati del veicolo. I valori di omologazione di CO<sub>2</sub> e consumo di carburante potrebbero non riflettere i valori effettivi di CO<sub>2</sub> e consumo di carburante, che dipendono da molti fattori legati (a titolo esemplificativo ma non esaustivo) allo stile di guida, al percorso scelto, alle condizioni meteorologiche e stradali e alle condizioni, uso e dotazione del veicolo. I valori riportati di CO<sub>2</sub> e consumo di carburante si riferiscono alla versione base del veicolo e possono variare durante la fase di configurazione successiva a seconda del tipo di equipaggiamento e / o delle dimensioni degli pneumatici che verranno selezionati. I valori di CO<sub>2</sub> e il consumo di carburante del veicolo configurato non sono definitivi e possono variare a seguito di cambiamenti nel ciclo produttivo; valori più aggiornati saranno disponibili presso il concessionario prescelto. In ogni caso, i valori ufficiali di CO<sub>2</sub> e il consumo di carburante del veicolo acquistato dal cliente verranno forniti con i documenti che accompagnano il veicolo. Per maggiori informazioni sui consumi ufficiali di carburante e sulle emissioni di CO<sub>2</sub> specifiche e ufficiali delle nuove autovetture, si prega anche di fare riferimento alla "Guida al risparmio di carburante e alle emissioni di CO<sub>2</sub>", disponibile gratuitamente presso tutti i punti vendita del veicolo e sul sito web del Ministero dello Sviluppo Economico (<https://www.mise.gov.it/index.php/it/energia/efficienza-energetica?id=2034948-guida-al-risparmio-di-carburanti-e-alle-emissioni-di-co2-edizione-2016>). Se il motore è omologato WLTP, ai fini della verifica dell'eventuale applicazione dell'Ecotassa / Ecobonus vi invitiamo a verificare il valore NEDC "Emissioni di CO<sub>2</sub>" e la "Tabella consumi ed emissioni NEDC" riportati nel sito.*

*(2) Il valore delle emissioni di CO<sub>2</sub> e del consumo di carburante è definito sulla base di prove ufficiali secondo le disposizioni applicabili in vigore al momento dell'omologazione. A partire dal 1° settembre 2018, i veicoli nuovi sono omologati ai sensi della procedura di prova WLTP (Worldwide Harmonized Light Vehicles Test Procedure). La procedura WLTP sostituisce il ciclo NEDC, la procedura di prova precedentemente utilizzata. Date le condizioni di prova più realistiche, il consumo di carburante e le emissioni di CO<sub>2</sub> misurate secondo il WLTP sono generalmente superiori a quelle misurate secondo il NEDC. Nel caso di veicoli omologati secondo la normativa WLTP, i valori NEDC indicati derivano dai valori WLTP. Vengono indicati i valori di CO<sub>2</sub> (il gas a effetto serra principalmente responsabile del riscaldamento globale) e di consumo di carburante per consentire il confronto dei dati del veicolo. I valori di omologazione di CO<sub>2</sub> e consumo di carburante potrebbero non riflettere i valori effettivi di CO<sub>2</sub> e consumo di carburante, che dipendono da molti fattori legati (a titolo esemplificativo ma non esaustivo) allo stile di guida, al percorso scelto, alle condizioni meteorologiche e stradali e alle condizioni, uso e dotazione del veicolo. I valori riportati di CO<sub>2</sub> e consumo di carburante si riferiscono alla versione base del veicolo e possono variare durante la fase di configurazione successiva a seconda del tipo di equipaggiamento e / o delle dimensioni degli pneumatici che verranno selezionati. I valori di CO<sub>2</sub> e il consumo di carburante del veicolo configurato non sono definitivi e possono variare a seguito di cambiamenti nel ciclo produttivo; valori più aggiornati saranno disponibili presso il concessionario prescelto. In ogni caso, i valori ufficiali di CO<sub>2</sub> e il consumo di carburante del veicolo acquistato dal cliente verranno forniti con i documenti che accompagnano il veicolo. Per maggiori informazioni sui consumi ufficiali di carburante e sulle emissioni di CO<sub>2</sub> specifiche e ufficiali delle nuove autovetture, si prega anche di fare riferimento alla "Guida al risparmio di carburante e alle emissioni di CO<sub>2</sub>", disponibile gratuitamente presso tutti i punti vendita del veicolo e sul sito web del Ministero dello Sviluppo Economico (<https://www.mise.gov.it/index.php/it/energia/efficienza-energetica?id=2034948-guida-al-risparmio-di-carburanti-e-alle-emissioni-di-co2-edizione-2016>). Se il motore è omologato WLTP, ai fini della verifica dell'eventuale*

*applicazione dell'Ecotassa / Ecobonus vi invitiamo a verificare il valore NEDC "Emissioni di CO 2" e la "Tabella consumi ed emissioni NEDC" riportati nel sito.*